


Aim-tec®

AVRP SP

Sistema de âncora em Peek para reinserção

- Radiotransparente: imagem ideal sem interferências
- Sem risco de corrosão
- Pronta para uso



Propriedades

- Radiotransparente: Invisível a Raios-X.
- Sem necessidade de pré-perfuração em osso esponjoso mole.
- Recomendado em todos os tipos de ossos.
- Âncora em formato cônico e rosca com grande passo. Inserção progressiva preservando o osso.
- Cabeça da chave desenhada para uma perfuração completa e forte. Ancoragem rápida e segura.

Características

- Âncora de Polyetheretherketone (PEEK).
- Pré-montada com sutura trançada de Polietileno Tereftalato (PET) tratada com silicone e equipadas com agulhas atraumáticas.
- Sistema de âncora pronto para uso em artroscopia ou cirurgia aberta, com chave própria e descartável.
- Sutura segura na fresta/ranhura da chave contra torção.
- Inserção otimizada, especialmente na artroscopia.
- Âncora pode ser removida simplesmente desparafusando, se necessário.
- Âncora disponível em diferentes diâmetros. Uma solução para cada procedimento cirúrgico.



Indicações

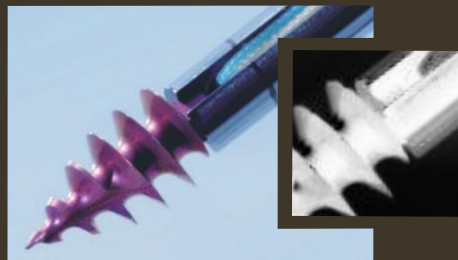

- Desenvolvida especificamente para reatamento de tecidos moles ao osso esponjoso mole.
- Ø 3mm: mão, punho e pé.
- Ø 5mm e Ø 6.5mm: ombro, cotovelo, quadril, joelho, tornozelo.
- Desenvolvido para artroscopia ou cirurgia aberta.

Aim-tec®

AVRE SF

Sistema de âncora em Titânio para reinserção

- Sem necessidade de pré-perfuração
- Estabilidade de ancoragem mantida por longo prazo
- Ótima preservação óssea
- Pronta para uso



Propriedades

- Âncora auto perfurante, sem necessidade de pré-perfuração.
- Âncora em formato cônico e rosca com grande passo. Inserção progressiva preservando o osso.
- Cabeça da chave desenhada para uma perfuração completa e forte. Ancoragem rápida e segura.



Características

- Âncora de Titânio (TA6VELI).
- Pré-montada com sutura trançada de polietileno de ultra alto peso (UHMWPE) e polipropileno (PP) tratada com silicone e equipadas com agulhas atraumáticas.
- Sistema de âncora pronto para uso em artroscopia ou cirurgia aberta, com chave própria e descartável.
- Sutura segura na fresta/ranhura da chave contra torção.
- Inserção otimizada, especialmente na artroscopia.
- Âncora pode ser removida simplesmente desparafusando, se necessário.
- Âncora disponível em diferentes diâmetros. Uma solução para cada procedimento cirúrgico.

Indicações

- Desenvolvida especificamente para reatamento de osso duro (cortical).
- Ø 1,7mm: Mão e maxilo facial.
- Ø 2mm e Ø 3mm: Mão, punho, pé e tornozelo.
- Ø 5mm e Ø 6.5mm: Ombro, cotovelo, quadril, joelho e tornozelo.
- Desenvolvido para artroscopia ou cirurgia aberta.



Distribuído por:

MDT Indústria Comércio Import. e Export. de Implantes Ltda.

Fone/Fax: 19 2111.6500

www.mdt.com.br